

# C O N T E N I D O S

<b>Bienvenidos a Pasacalle</b>	4
<b>Nos entendemos</b>	A - H
<b>Unidad 1</b> <i>¿Sí? ¿Dígame?</i>	5 - 12
<b>Unidad 2</b> <i>¡Ese chico es muy divertido!</i>	13 - 20
<b>Unidad 3</b> <i>Perdone, ¿para ir a...?</i>	21 - 28
<b>Unidad 4</b> <i>Revisión 1 - 3</i>	29 - 32
<b>Unidad 5</b> <i>¿Has estado alguna vez en...?</i>	33 - 40
<b>Unidad 6</b> <i>¡Uy! ¡Qué caro!</i>	41 - 48
<b>Unidad 7</b> <i>Pedro Duque viajó al espacio en 1998</i>	49 - 56
<b>Unidad 8</b> <i>Revisión 5 - 7</i>	57 - 60
<b>Unidad 9</b> <i>¿Qué tal el examen?</i>	61 - 68
<b>Unidad 10</b> <i>¿Qué vas a hacer estas vacaciones?</i>	69 - 76
<b>Unidad 11</b> <i>Y tú, ¿qué harías en mi lugar?</i>	77 - 84
<b>Unidad 12</b> <i>Revisión 9 - 11</i>	85 - 88
<b>¡A divertirse!</b>	I - O
<b>Glosario</b>	89 - 95



# ¿Sí? ¿dígame?

## VAS A APRENDER A...

- Responder a una llamada de teléfono
- Preguntar y decir quién llama
- Dejar algún mensaje
- Concertar y rehusar citas por teléfono

## VAS A UTILIZAR...

- ¿Sí? ¿Dígame?
- ¿Está..., por favor?
- ¿De parte de quién?
- Ahora se pone.
- No, no está. Ha salido.
- ¿Le digo algo de tu parte?
- Sí, por favor, dígame que me llame.
- ¿A qué hora nos vemos?
- A las nueve.
- ¿Dónde?
- En la puerta de la piscina.

## VAS A DESCUBRIR...

- Una piscina en España
- Cómo es España








# 1 UNIDAD

## 1. ESCUCHA Y RELACIONA



Niño: ¿Está Chispa?  
Chipi: Sí, ahora se pone.



¡Riiing!  
Ana: ¿Diga?



Mariza: ¿Está Ana?  
Ana: Soy yo.



Madre de Ana: ¡Riiing!  
¿Sí? ¿Dígame?  
Tony: ¿Está Ana, por favor?



Madre de Ana: Lo siento. Ahora no se puede poner.  
Tony: ¿Todavía está en la cama? ¡Qué morro! ¿Puede decirle que me llame? Soy Tony.



Madre de Ana: Por supuesto.  
Tony: ¡Muchas gracias!



Padre de Claudia: ¡Riiing!  
¿Sí? ¿Dígame?  
Klaus: ¿Está Claudia?



Padre de Claudia: ¿De parte de quién?  
Klaus: De Klaus.




Padre de Claudia: Sí, un momento. Ahora se pone.  
Klaus: Gracias.



# UNIDAD 1

## 2. ESCUCHA Y RELACIONA

Chispa y Chipi te presentan a sus amigos. A algunos ya los conoces. Comprueba quién es cada uno.



## Vas a aprender a...

**Responder a una llamada de teléfono**

¿Sí? ¿Dígame?  
¿Diga?

**Pedir que alguien se ponga al teléfono**

¿Está Ana, por favor?  
¿Se puede poner Ana, por favor?

**Preguntar y decir quién llama**

> ¿De parte de quién?  
< Soy Tony./De Tony.

**Confirmar que alguien se ha equivocado de número**

> Lo siento. Se ha confundido. No es aquí.  
< ¿No es el número 93 581 34 62?  
> No, este es el número 93 581 33 62.

**Confirmar que se pasa la llamada a alguien y decir que no puede ponerse al teléfono por alguna razón**

Ahora se pone.  
Te paso con él/ella.

No, no está. Ha salido.  
Lo siento ahora no se puede poner. Todavía no se ha despertado.

**Pasar la llamada a alguien**


Raúl, te llaman por teléfono.  
Eva, es para ti.

**Preguntar si se desea dejar algún mensaje y dar un mensaje**

> ¿Le digo algo de tu parte?  
< Sí, por favor, dígame que me llame.

**Concertar una cita**

> ¿A qué hora quedamos?  
< ¿Te viene bien a las nueve?  
> Sí. ¿Dónde?  
< En la puerta de la piscina.  
> ¡De acuerdo!






Bla, bla...



# 1 UNIDAD

## 3. LEE Y HABLA CON TUS COMPAÑEROS/AS



## PISCINA MIRAMAR

### HORARIO


- De Martes a Domingo, 9 - 20 h

### ENTRADA

- Niños 500 pts. (3 euros)
- Adultos 1000 pts. (6 euros)

### NORMAS QUE SE DEBEN RESPETAR

- NO HACER AGUADILLAS
- NO TIRARSE A LO BOMBA
- NO ARROJAR OBJETOS A LA PISCINA
- NO USAR FLOTADORES NI COLCHONETAS
- USAR GORRO DENTRO DEL AGUA (CHICAS Y SEÑORAS)
- NO USAR CREMAS BRONCEADORAS
- NO JUGAR A LA PELOTA





Bla, bla...



# 1 UNIDAD

## 4. HABLA CON TU COMPAÑERO/A



COMPAÑERO/A A



COMPAÑERO/A B

### A 1

- > ¿Sí? ¿Dígame?
- < ...
- > Te paso con él/ella. ..., es para ti.

### A 2

- > ¿Diga?
- < ...
- > Hola, ...
- < ...
- > ¿Te viene bien a las 9?
- < ...
- > En la puerta de la piscina.
- < ...

### B 4

- > ...
- < Hola, soy ...
- > ...
- < ¿Te vienes a mi casa a las 5?
- > ...
- < Sólo media hora.
- > ...

### B 2

- > ...
- < Hola, soy ...
- > ...
- < ¿A qué hora quedamos?
- > ...
- < ¿Dónde?
- > ...
- < De acuerdo.

### A 3

- > ¿Sí? ¿Dígame?
- < ...
- > Lo siento. Se ha confundido. No es aquí.
- < ...
- > No, este es el número ...

### A 4

- > ¿Diga?
- < ...
- > Hola, ...
- < ...
- > Hoy no puedo, tengo mucho que hacer.
- < ...
- > Lo siento. Mañana nos vemos en clase.

### B 1

- > ...
- < ¿Está ..., por favor?
- > ...

### B 3

- > ...
- < ¿Está ...?
- > ...
- < ¿No es el número ...?
- > ...
- < Perdón.



# 1 UNIDAD

## 5. JUEGO DE LAS LLAMADAS DE TELÉFONO

Cada vez que tires tus dados, puedes llamar al compañero/a que quieras, pero recuerda que tienes que realizar la llamada que coincide con el número que sumen tus dados.



**12** Tu amigo/a está en casa. Responde al teléfono su hermana y te lo pasa.

**1** Tu amigo/a está en casa y responde al teléfono.

**2** Tu amigo/a está en casa. Responde al teléfono su madre y te lo pasa.

**3** Tu amigo/a no está. Deja un mensaje para él/ella a su padre.

**4** Queda con un amigo/a el lunes en tu casa, para hacer los deberes.

**5** Tu amigo/a no se puede poner ahora. Llamarás más tarde.

**6** Tu amigo/a no ha llegado a casa. Llamarás otro día.

**7**

**8** Quedas con un amigo/a el sábado, a las 4 de la tarde, para ir al cine.

Quieres hablar con tu amigo/a, pero... te has confundido de número.

**9** Quieres ver hoy a tu amigo/a pero no puede, porque tiene gripe.

**10** Quieres quedar el domingo por la mañana. Tu amigo/a sólo puede por la tarde.

**11** Tu amigo/a no se puede poner ahora. Llamarás mañana.

**11** Tu amigo/a no se puede poner ahora. Llamarás mañana.

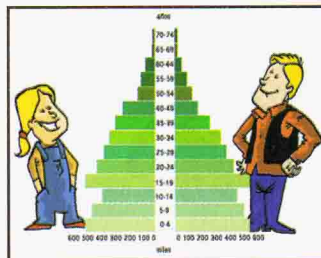




## 6. JUEGO "ASÍ ES... ESPAÑA"

Si no sabes contestar a una pregunta, pide ayuda a Chispa.

**A**



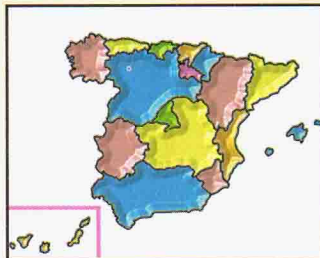
¿Cuántos habitantes tiene?

**B**



¿Qué lenguas se hablan?

**C**



¿Cuántas Comunidades Autónomas hay?

**D**



¿Cuál es su moneda?

1



Políticamente, forma parte de...



Culturalmente, forma parte de...



¿Con qué países o mares limita?



Tres monumentos famosos


2



Una canción típica



Tres ciudades importantes



Tres productos o comidas típicos



¿Cómo son los españoles/as?

3



1A

**ESPAÑA**

Habitantes:  
40 millones.

1B

Lenguas: español, gallego (en Galicia), euskera (en el País Vasco) y catalán (en Cataluña, Valencia y las islas Baleares).

1C

Comunidades Autónomas: 17.

1D

Moneda:  
el euro.

2B

Culturalmente, España forma parte de la comunidad de países que hablan español.

2A

España forma parte de la Unión Europea.

2C

Límites: Mar Cantábrico y Francia (Norte), Mar Mediterráneo y Océano Atlántico (Sur), Mar Mediterráneo (Este), Portugal y Océano Atlántico (Oeste).

2D

Monumentos famosos: Catedrales de Burgos, León y Santiago de Compostela, Mezquita de Córdoba, Alhambra de Granada, Templo de la Sagrada Familia de Barcelona, Museo Guggenheim de Bilbao, La Cibeles de Madrid, ciudades de Toledo y Salamanca.

3A

Canciones típicas:  
*Un elefante se balanceaba...*,  
*Estaba el señor don Gato...*, *A mi burro...*

3B

Ciudades importantes:  
Madrid, Barcelona, Sevilla, Valencia, Bilbao, La Coruña.

3C

Productos o comidas típicos:  
vino, aceite, naranjas, jamón, chorizo, paella.

3D

Carácter de los españoles/as:  
alegres y acogedores, les gusta comer bien y acostarse tarde.